

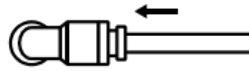
# So funktioniert die Steckverbindung

## Anschließen

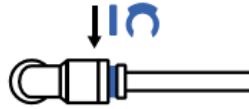
Entfernen Sie die blaue Sicherungsklammer.



Stecken Sie den Schlauch fest bis zum Anschlag in den Steckverbinder.

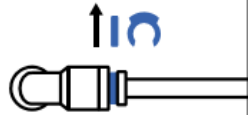


Sichern Sie die Verbindung mit der Sicherungsklammer.

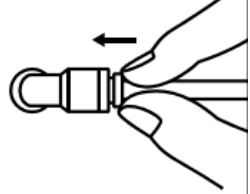


## Lösen

Entfernen Sie die blaue Sicherungsklammer.



Drücken Sie mit Daumen und Zeigefinger gegen den vorderen Ring der Steckverbindung.



Der Schlauch lässt sich nun lösen.

